

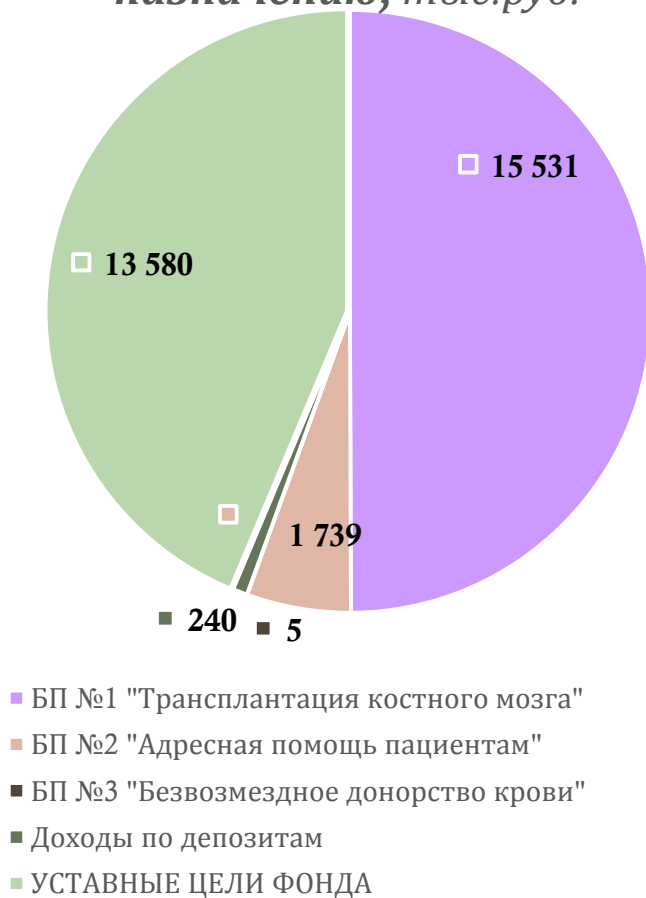


ФОНД БОРЬБЫ
С ЛЕЙКЕМИЕЙ

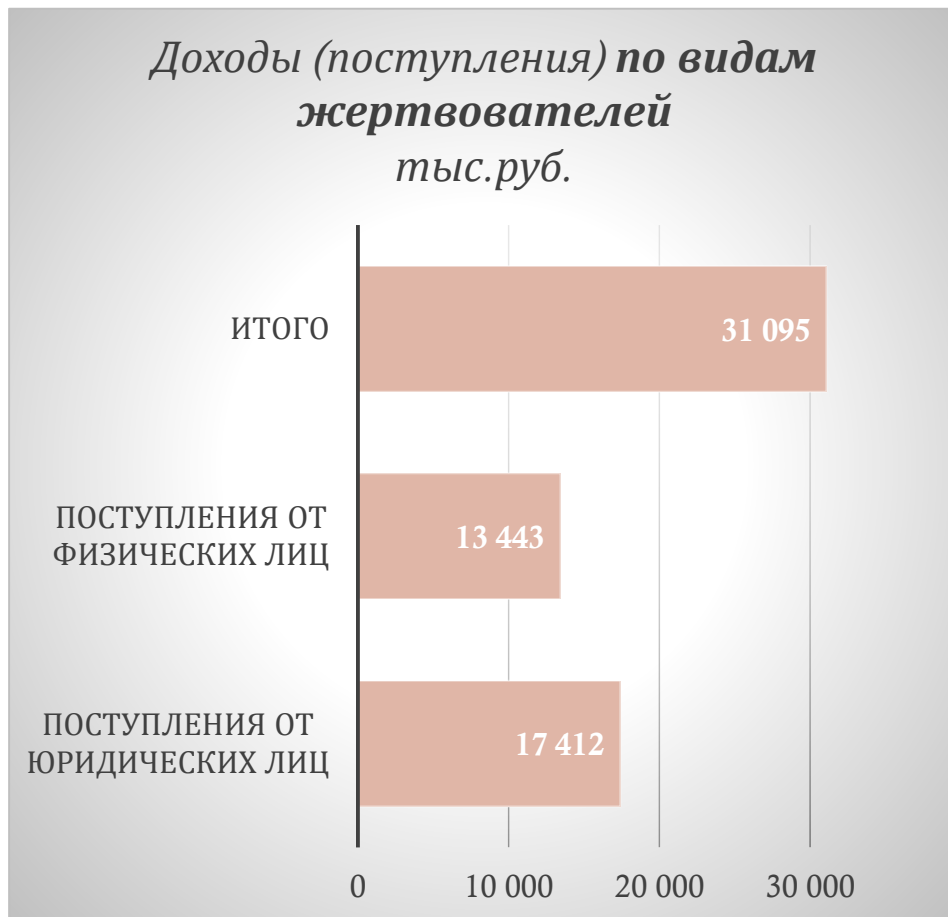
УПРАВЛЕНЧЕСКИЙ ОТЧЕТ **ЗА 2016 ГОД**

Доходы (поступления) за 2016 год

Доходы (поступления) по целевому назначению, тыс.руб.

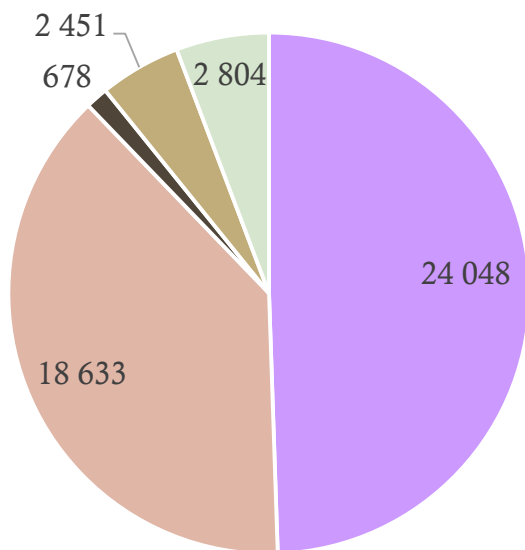


Доходы (поступления) по видам жертвователей тыс.руб.



Расходы (выплаты) за 2016 год

*Направления расходов (выплат),
тыс.руб.*



- БП №1 "Трансплантация костного мозга"
- БП №2 "Адресная помощь пациентам"
- БП №3 "Безвозмездное донорство крови"
- БП №4 "Борьба с канцерофобией"
- УСТАВНЫЕ ЦЕЛИ ФОНДА

Относительные показатели, характеризующие **расходы на уставную деятельность**:

Доля расходов на Заработную плату сотрудников Фонда в Общей сумме расходов Фонда – **3,3%**

Отношение расходов на Уставную деятельность к расходам на Благотворительные программы – **6,0 %**

Отчет о фактических доходах и расходах за 2016 год

№ п/п	Наименование статей	Сумма, тыс.руб.
1	ДОХОДЫ	
1.1	ДОХОДЫ ПО БЛАГОТВОРИТЕЛЬНЫМ ПРОГРАММАМ ФОНДА	20 151
1.1.1	БП №1 "Трансплантация костного мозга"	17 328
1.1.2	БП №2 "Адресная помощь пациентам"	2 477
1.1.3	БП №3 "Безвозмездное донорство крови"	5
1.1.4	БП №4 "Борьба с канцерофобией"	341
1.2	УСТАВНЫЕ ЦЕЛИ ФОНДА	11 463
1.3	ДОХОДЫ ПО ДЕПОЗИТАМ	240
1.4	ИТОГО ДОХОДОВ	31 854
2	РАСХОДЫ	
2.1	РАСХОДЫ ПО БЛАГОТВОРИТЕЛЬНЫМ ПРОГРАММАМ ФОНДА	49 898
2.1.1	БП №1 "Трансплантация костного мозга"	26 379
2.1.2	БП №2 "Адресная помощь пациентам"	19 699
2.1.3	БП №3 "Безвозмездное донорство крови"	1 241
2.1.4	БП №4 "Борьба с канцерофобией"	2 579
2.2	УСТАВНЫЕ ЦЕЛИ ФОНДА	2 496
2.3.	ИТОГО РАСХОДОВ	52 394
3	РЕЗУЛЬТАТ	-20 540

Отчет о фактическом движении денежных средств **за 2016 год**

№ п/п	Наименование статей	Сумма, тыс.руб.
1	ПОСТУПЛЕНИЯ	
1.1	ДОХОДЫ ПО БЛАГОТВОРИТЕЛЬНЫМ ПРОГРАММАМ ФОНДА	17 276
1.1.1	БП №1 "Трансплантация костного мозга"	15 531
1.1.2	БП №2 "Адресная помощь пациентам"	1 739
1.1.3	БП №3 "Безвозмездное донорство крови"	5
1.1.4	БП №4 "Борьба с канцерофобией"	0
1.2	УСТАВНЫЕ ЦЕЛИ ФОНДА	13 580
1.3	ДОХОДЫ ПО ДЕПОЗИТАМ	240
1.4	ИТОГО ПОСТУПЛЕНИЙ	31 095
2	ВЫПЛАТЫ	
2.1	РАСХОДЫ ПО БЛАГОТВОРИТЕЛЬНЫМ ПРОГРАММАМ ФОНДА	45 810
2.1.1.	БП №1 "Трансплантация костного мозга"	24 048
2.1.2	БП №2 "Адресная помощь пациентам"	18 633
2.1.3	БП №3 "Безвозмездное донорство крови"	678
2.1.4	БП №4 "Борьба с канцерофобией"	2 451
2.2	УСТАВНЫЕ ЦЕЛИ ФОНДА	2 804
2.3	ИТОГО ВЫПЛАТ	48 614
3	ДЕНЕЖНЫЙ ПОТОК	-17 519
4	ОСТАТОК НА НАЧАЛО ПЕРИОДА	21 219
5	ОСТАТОК НА КОНЕЦ ПЕРИОДА	3 700

Отчет о фактическом исполнении КПА за 2016 год

№ п/п	Наименование статей	Ед.изм.	Методика расчета, источник	2016 год
1	АБСОЛЮТНЫЕ ПОКАЗАТЕЛИ			
1.1	Общие показатели			
1.1.1	Объем привлеченных (полученных) средств	тыс.руб.	<i>Поступления итого, отчет ДДС</i>	31 095
1.1.2	Объем израсходованных средств, в том числе	тыс.руб.	<i>Выплаты итого, отчет ДДС</i>	48 614
1.1.2.1	БП №1 "Трансплантация костного мозга"	тыс.руб.	<i>Выплаты по программе №1, отчет ДДС</i>	24 048
1.1.2.2	БП №2 "Адресная помощь пациентам"	тыс.руб.	<i>Выплаты по программе №2, отчет ДДС</i>	18 633
1.1.2.3	БП №3 "Безвозмездное донорство крови"	тыс.руб.	<i>Выплаты по программе №3, отчет ДДС</i>	678
1.1.2.4	БП №4 "Борьба с канцерофобией"	тыс.руб.	<i>Выплаты по программе №4, отчет ДДС</i>	2 451
1.1.3	Количество благоприобретателей, получивших помощь	чел.		55
1.2	Средние показатели			
1.2.1	Средняя численность штатных сотрудников	чел.	<i>(Количество шт. сотрудников на начало периода + Количество шт. сотрудников на конец периода) / 2</i>	3
2	ОТНОСИТЕЛЬНЫЕ ПОКАЗАТЕЛИ			
2.1	% финансирования благотворительных программ	%	<i>Выплаты по программам 1-4 / Итого поступления</i>	147%
2.2	% затрат на деятельность фонда	%	<i>Выплаты на уставную деятельность / Итого поступления</i>	9%
2.3	Коэффициент освоения	к-т	<i>Итого Поступления / Итого Выплаты</i>	0,64
2.4	Коэффициент покрытия	тыс.руб. на 1 заявку	<i>Итого поступления / Количество благоприобретателей, подавших заявки на помощь</i>	565,36
2.5	Коэффициент эффективности	к-т	<i>Итого поступления / Выплаты на уставную деятельность</i>	11,09